



VADO LA MOLA 2022

Allenamento di Club

5-6 NOVEMBRE

6 ESERCIZI 30€ - 150 colpi

SABATO ore 9.00 - Breafing ore 8.45

DOMENICA ore 9.00 - Breafing ore 8.45

6 NOVEMBRE ORE 13 PASTA PARTY APERTO A TUTTI

PRENOTAZIONI sito practiscore.com/allenamentoclubvadolamola  3341827470

ISCRIZIONI sul campo

POSSIBILITA' DI RIPETERE L'ALLENAMENTO ANCHE IN UN'ALTRA DIVISIONE



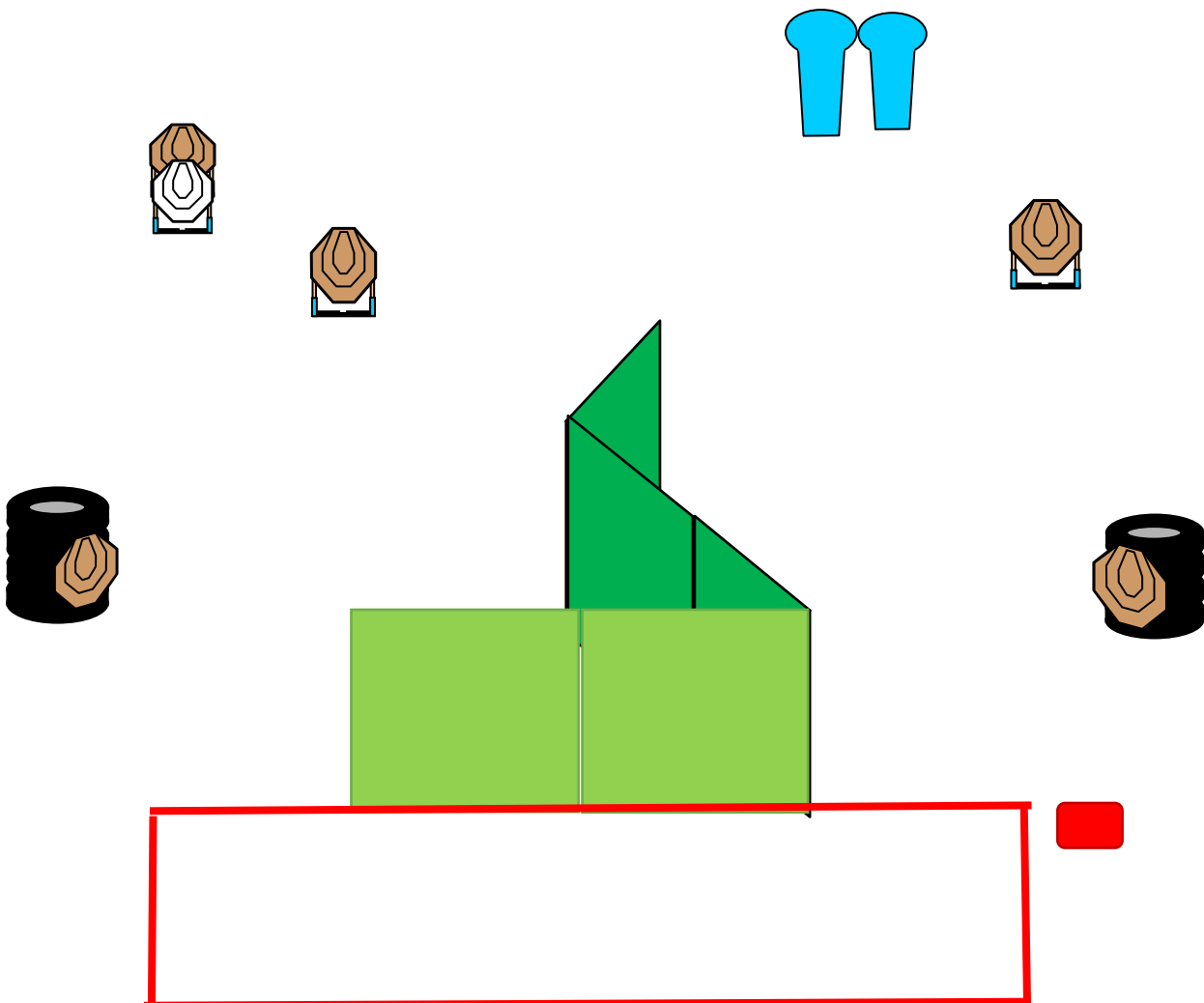
Stage 1

Club 2022

5-6 novembre



SHORT COURSE	
COLPI MINIMI: 12	5 IPSC TARGETS
PUNTEGGIO MASSIMO: 60	2 IPSC POPPERS
	1 PENALITY TARGET
Start Position: Ovunque nello shooting area. Il tiratore dovrà tenere con entrambe le mani un pacco. Arma in fondina CARICA (PCC: Hip level - Option 1)	
Procedure: al segnale acustico ingaggiare tutti i bersagli dall'interno della shooting area; tutte le strutture sono hard cover.	
Safety angles: $\pm 90^\circ$ Azimuth, Backstop height in Elevation.	
Briefing Note:	



vadolamola poligono



vadolamolashootingrange

WEB SITE www.vadolamola.it

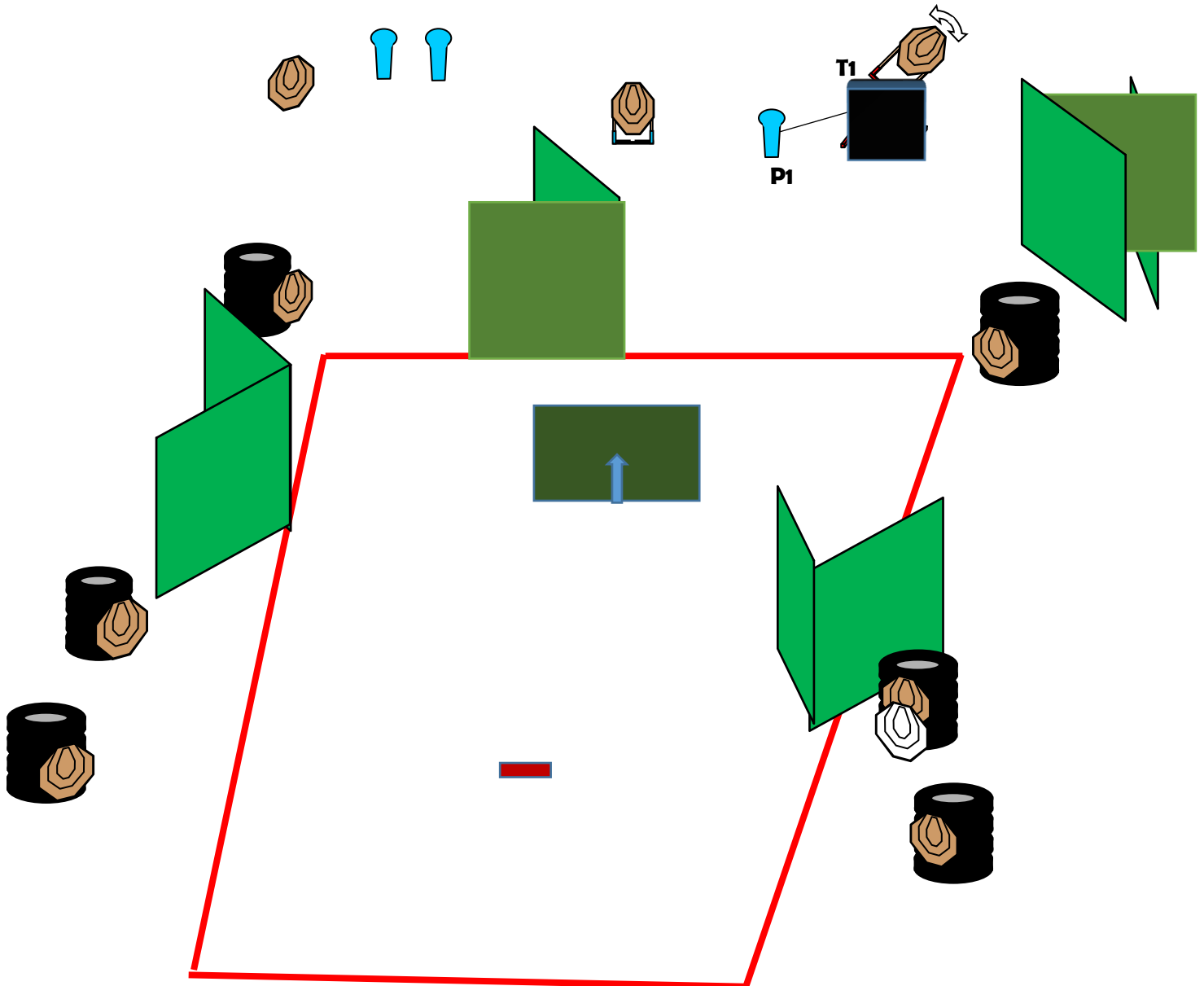
Stage 2

Club 2022

5-6 novembre



MEDIUM COURSE	
COLPI MINIMI: 21	9 IPSC TARGETS
PUNTEGGIO MASSIMO: 105	3 MINI POPPERS
	1 PENALTY TARGET
Start Position: Talloni che toccano gli apposite segni.Arma sul tavolo carica, colpo non camerato (PCC: Hip level - Option 2)	
Procedure: al segnale acustico ingaggiare tutti i bersagli dall'interno della shooting area; tutte le strutture sono hard cover	
Safety angles: $\pm 90^\circ$ Azimuth, Backstop height in Elevation .	
Breafing Note: P1 attiva Swinger T1 che resta visibile al termine del movimento.	



vadolamola poligono



vadolamolashootingrange

WEB SITE www.vadolamola.it

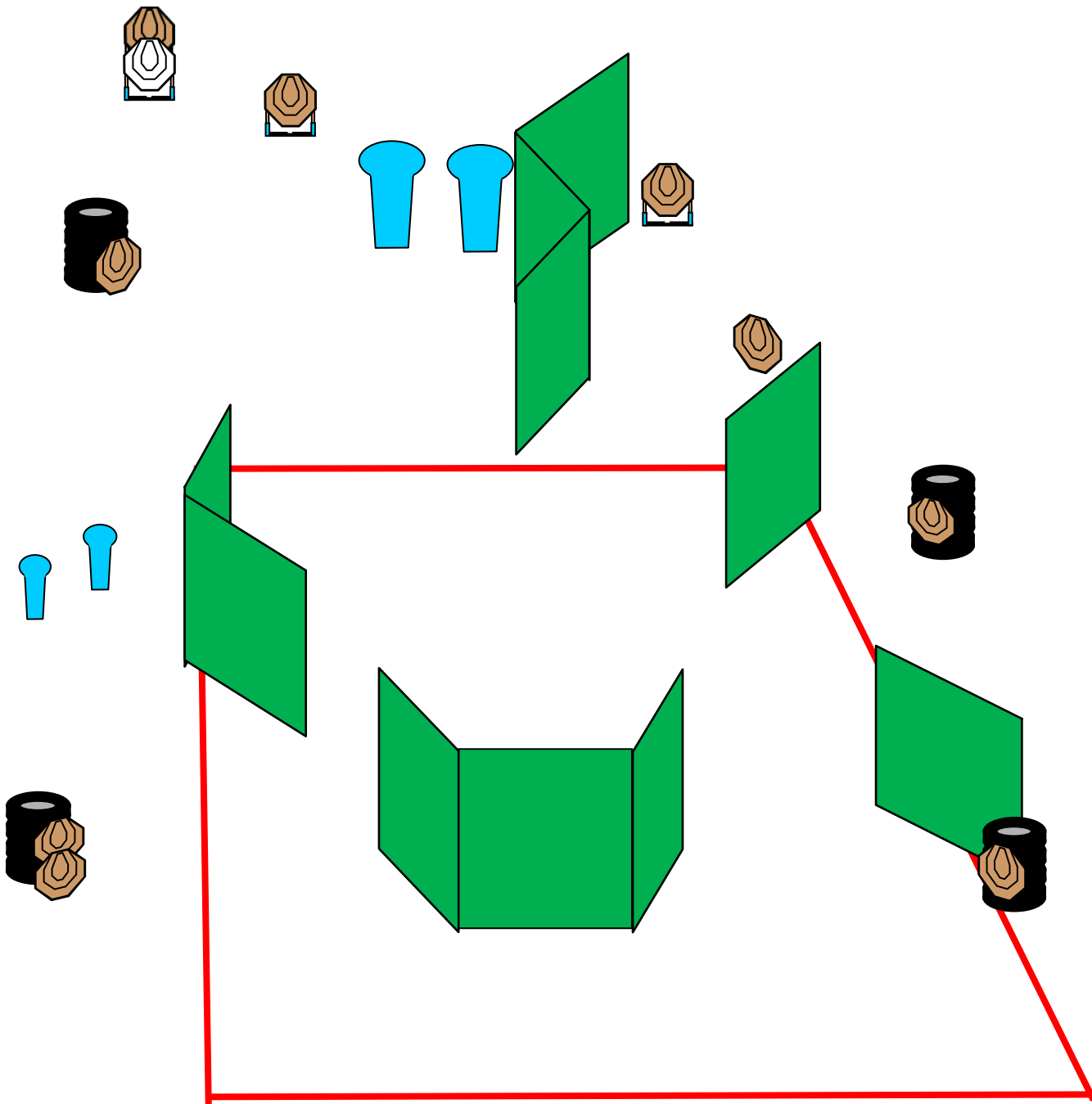
Stage 3

Club 2022

5-6 novembre



MEDIUM COURSE	
COLPI MINIMI: 22	9 IPSC TARGETS
PUNTEGGIO MASSIMO: 110	2 IPSC MINI POPPERS, 2 POPPER
	1 PENALTY TARGET
Start Position: Ovunque all'interno della shooting area. Arma in fondina carica (PCC: Hip level - Option 1)	
Procedure: al segnale acustico ingaggiare tutti i bersagli dall'interno della shooting area; tutte le strutture sono hard cover.	
Safety angles: $\pm 90^\circ$ Azimuth, Backstop height in Elevation .	
Briefing Note.	



vadolamola poligono



vadolamolashootingrange

WEB SITE www.vadolamola.it

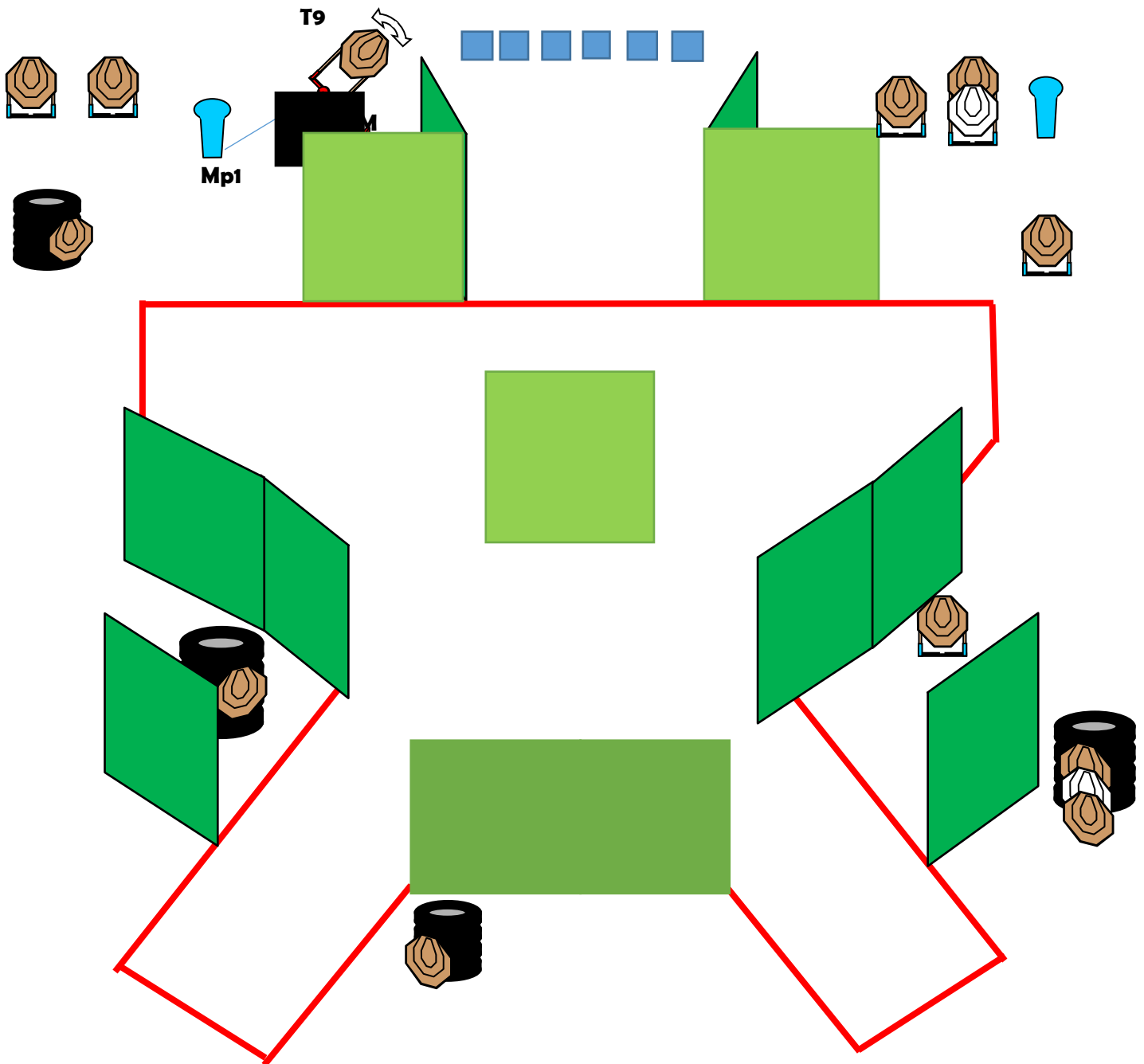
Stage 4

Club 2022

5-6 novembre



LONG COURSE	
COLPI MINIMI: 32	12 IPSC TARGETS
PUNTEGGIO MASSIMO: 160	3 IPSC MINI POPPERS
	2 PENALTY TARGET
	6 PIATTI
Start Position: Ovunque nello shooting area. Arma in fondina carica (PCC: Hip level - Option 1)	
Procedure: al segnale acustico ingaggiare tutti i bersagli dall'interno della shooting area; tutte le strutture sono hard cover.	
Safety angles: $\pm 90^\circ$ Azimuth, Backstop height in Elevation .	
Briefing Note: Mp1 attiva Swinger T9 che resta visibile al termine del movimento.	



vadolamola poligono



vadolamolashootingrange

WEB SITE www.vadolamola.it

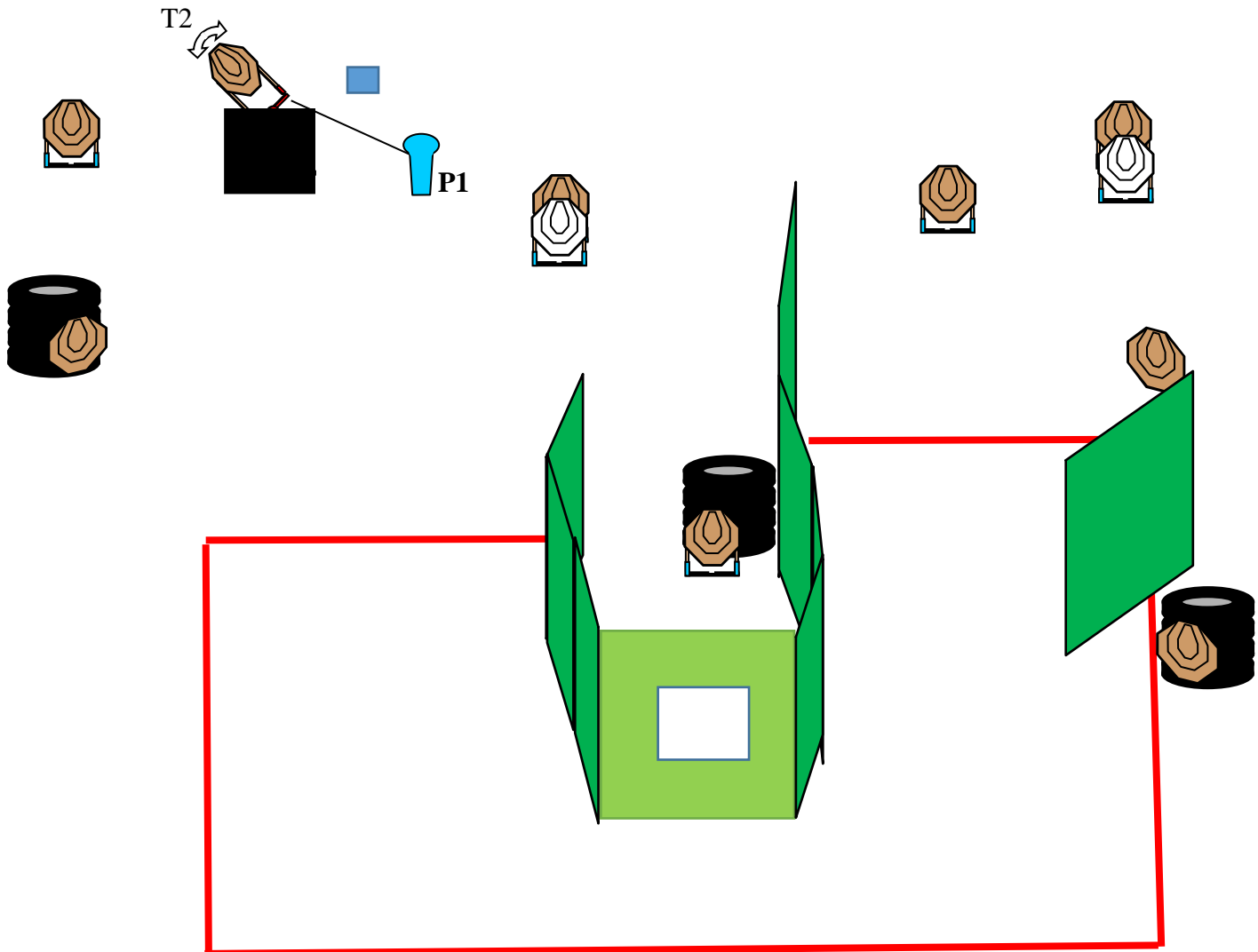
Stage 5

Club 2022

5-6 novembre



MEDIUM COURSE	
COLPI MINIMI: 20	9 IPSC TARGETS
PUNTEGGIO MASSIMO: 100	1 IPSC MINI POPPER, 1 PLATE
	2 PENALTY TARGET
Start Position: Ovunque all'interno dello shooting area. Arma in fondina carica. (PCC: Hip level - Option 1)	
Procedure: al segnale acustico ingaggiare tutti i bersagli dall'interno della shooting area; tutte le strutture sono hard cover.	
Safety angles: $\pm 90^\circ$ Azimuth, Backstop height in Elevation .	
Briefing Note: P1 attiva Swinger T2 che resta visibile al termine del movimento.	



Stage 6

Club 2022

5-6 novembre



MEDIUM COURSE	
COLPI MINIMI: 15	6 IPSC TARGETS
PUNTEGGIO MASSIMO: 75	1 Plate - 2 IPSC MINI POPPERS
	1 PENALTY TARGET
Start Position: Ovunque nello shooting area. Arma in fondina carica. (PCC: Hip level - Option 1)	
Procedure: al segnale acustico ingaggiare tutti i bersagli dall'interno della shooting area; tutte le strutture sono hard cover.	
Safety angles: $\pm 90^\circ$ Azimuth, Backstop height in Elevation .	
Briefing Note: MPI1 attiva Swinger T3 e T4 e P2 attiva swinger T5 che restano visibili al termine del movimento.	

